



INVESTICE DO ROZVOJE VZDĚLÁVÁNÍ

Aktivní škola - podpora, zlepšení kvality vzdělávání a výuky na základní škole

CZ.1.07/1.1.14/02.0049

Tento projekt je spolufinancován Evropským sociálním fondem a státním rozpočtem České republiky.

Název materiálu: Zoner Photo Studio

Vzdělávací oblast: Informační a komunikační technologie

Vzdělávací obor: IKT

Název sady: Sada pro technické, přírodovědné a jazykově zaměřené předměty
(včetně volitelných)

Ročník: 9.

Autor: Mgr. Marcela Kubátová

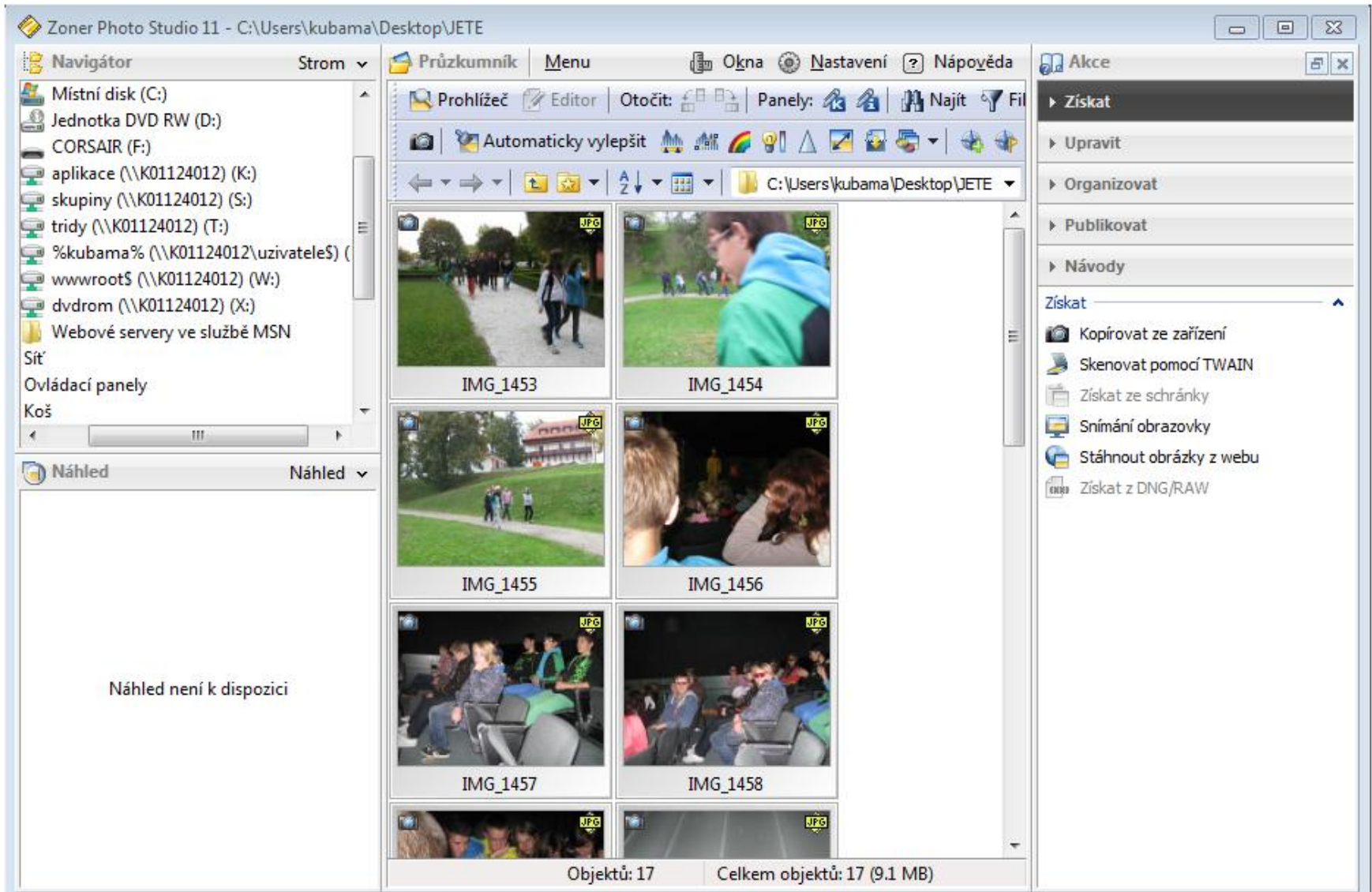
Datum ověření:

Zoner Photo Studio

IKT 9

Mgr. Marcela Kubátová

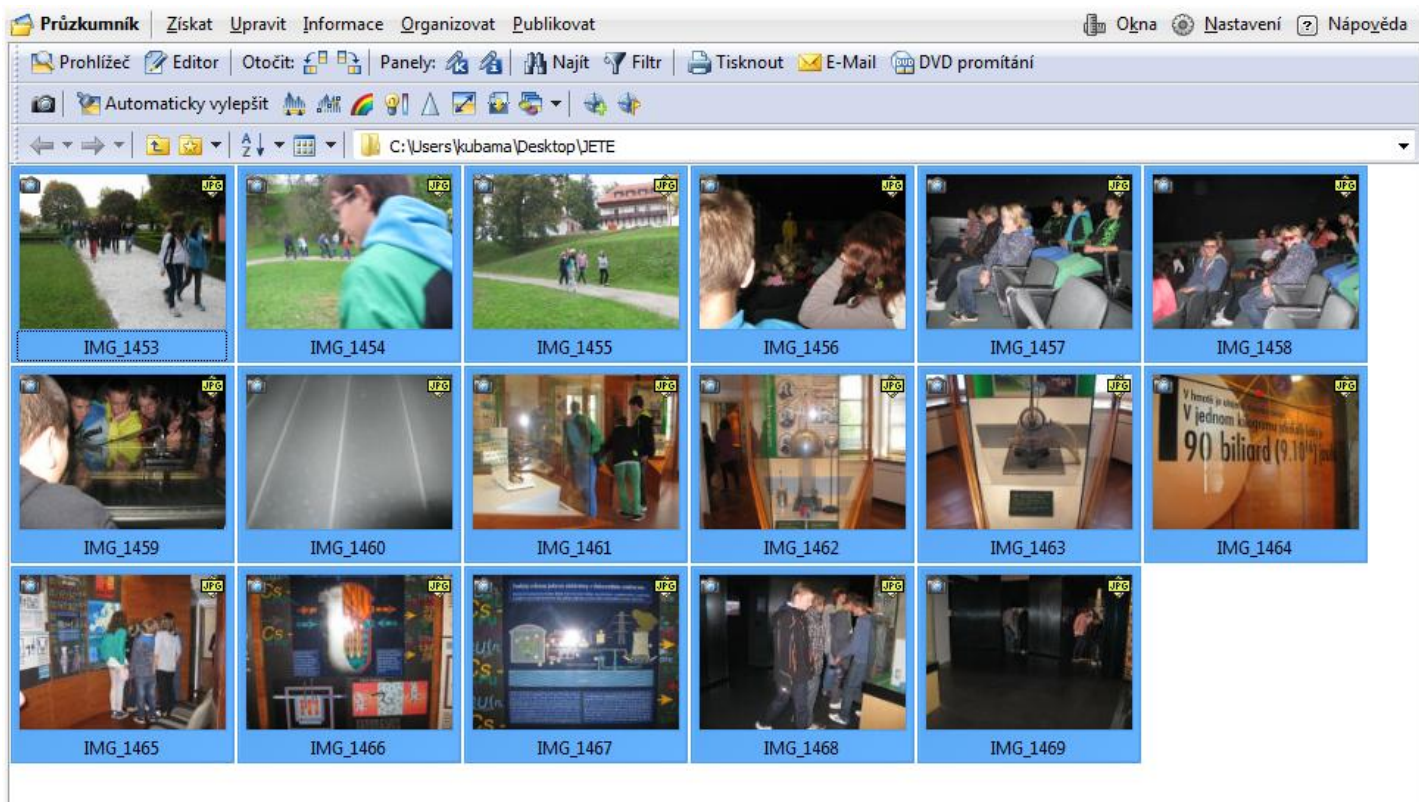
Průzkumník, editor



Hromadné označení

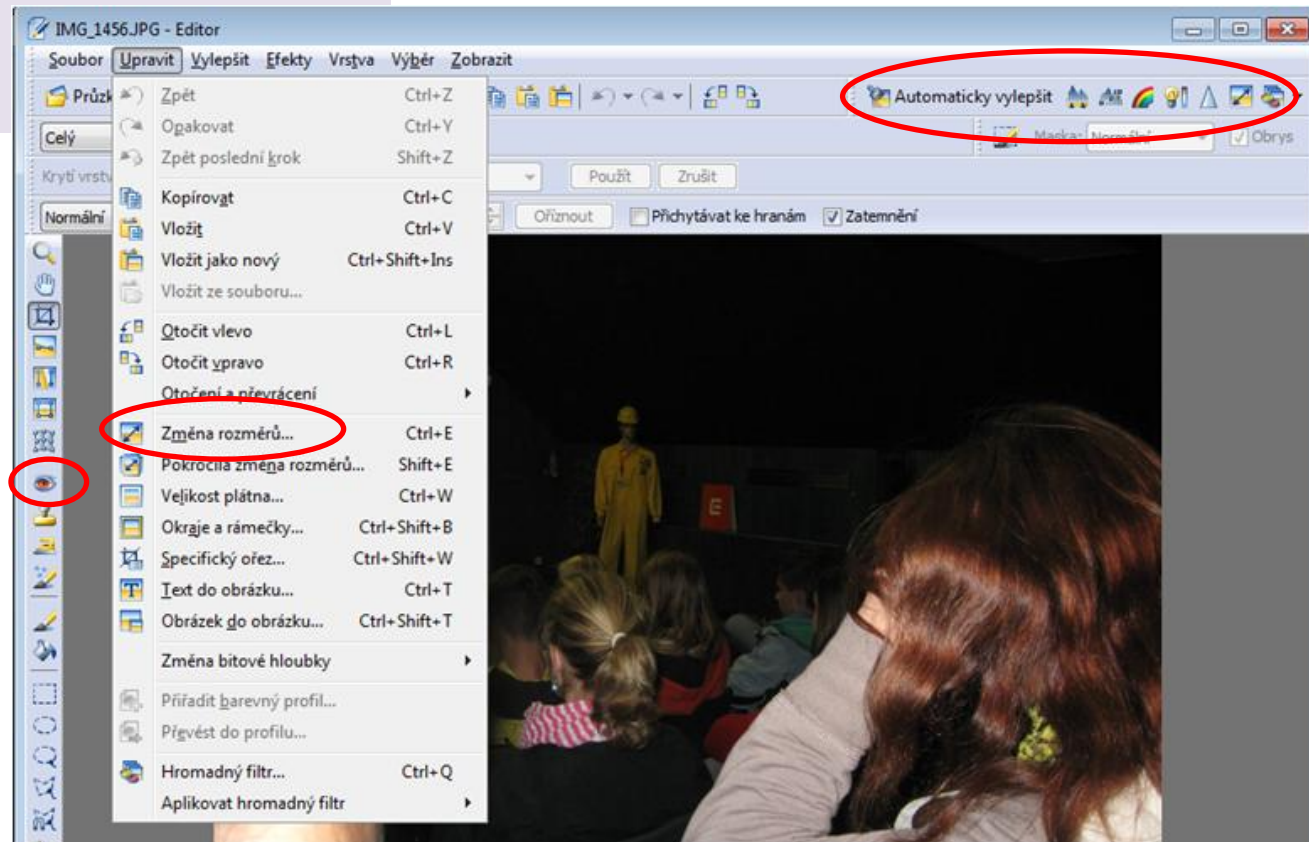
všechny – SHIFT + klik
na první, držet SHIFT, klik na poslední

některé – CTRL + klik
na jednotlivé

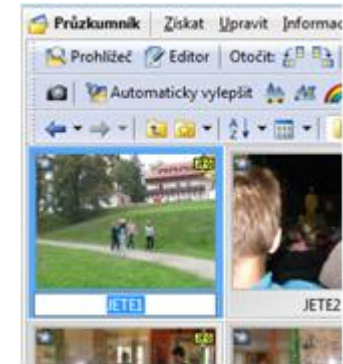
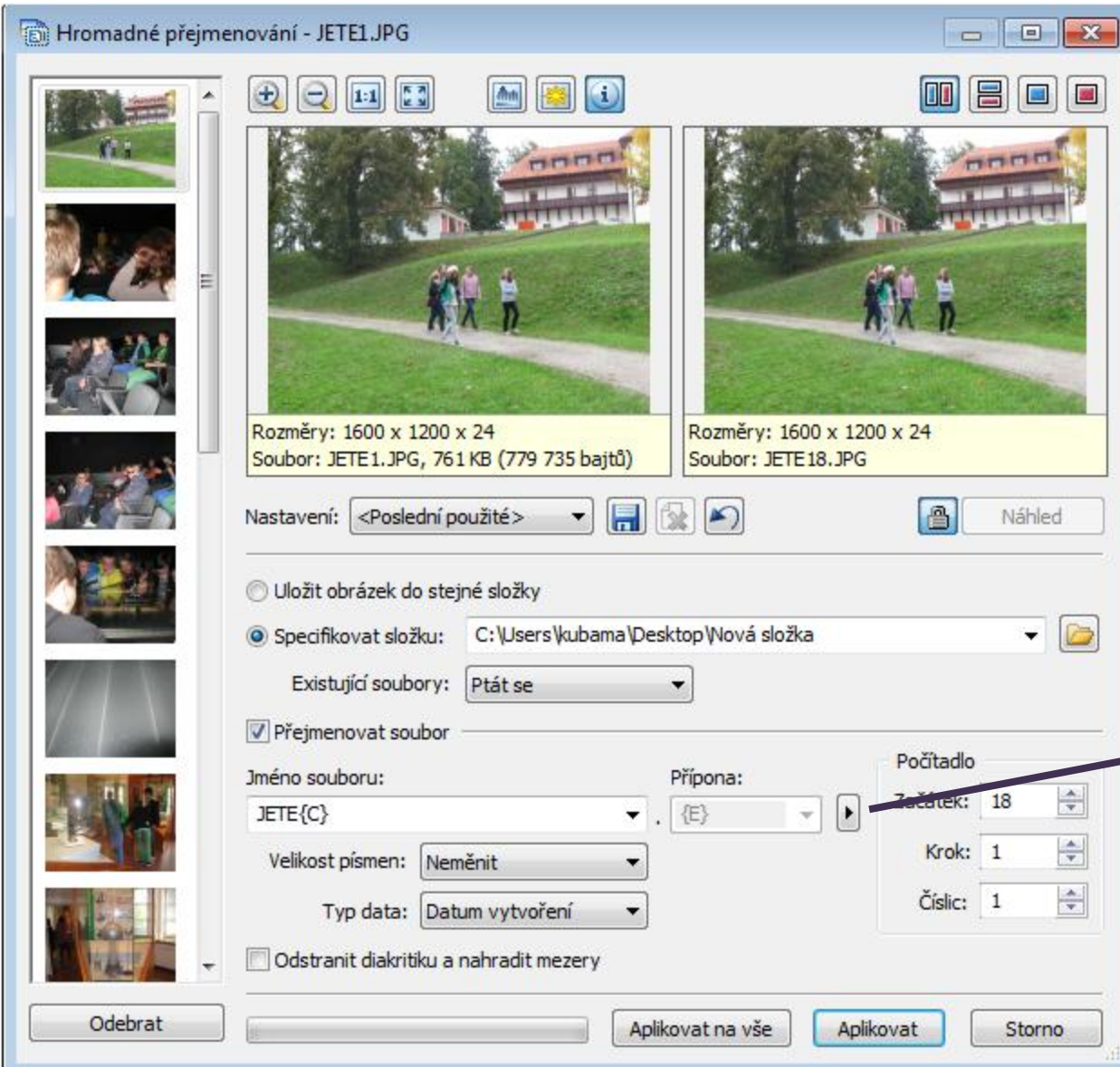


Základní úprava fotek

- změna velikosti
- jas
- kontrast
- červené oči



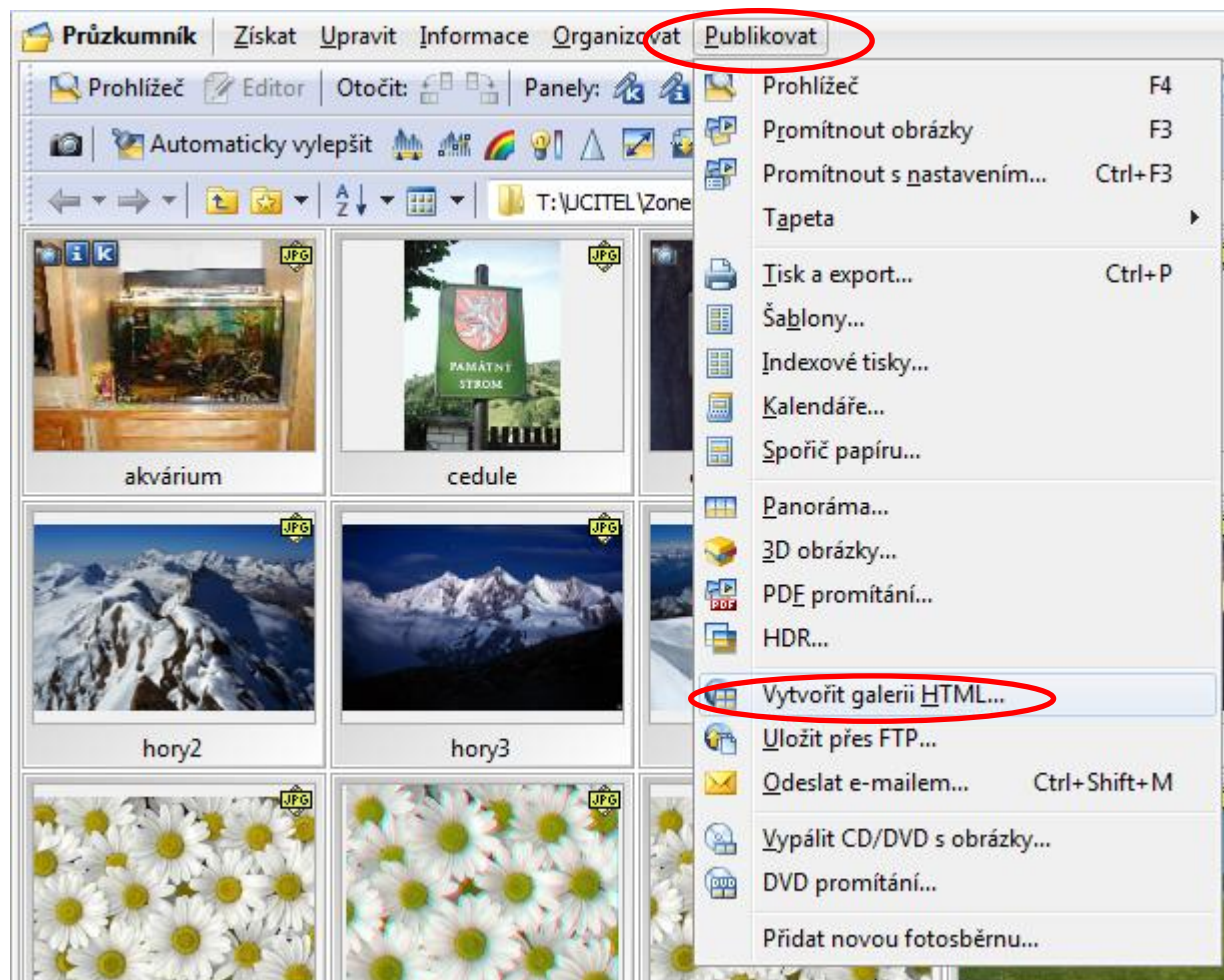
Hromadné přejmenování fotek



přejmenování jedné
fotky

opakuje se JETE
{C} počítadlo

Album pro web


















Výběr fotografií pro album



Vytvořit galerii HTML

Výběr obrázků

Obrázky se zatržítkem budou použity pro HTML publikování. Pokud chcete vybrat všechny obrázky, stiskněte Vybrat vše.

T: \JCITEL\Zoner

<input checked="" type="checkbox"/>  akvárium.JPG	<input checked="" type="checkbox"/>  cedule.jpg	<input checked="" type="checkbox"/>  cedule_perspektiva...	<input checked="" type="checkbox"/>  Hodonicka.jpg	<input checked="" type="checkbox"/>  Hodonicka_m.jpg
<input checked="" type="checkbox"/>  hory1.jpg	<input checked="" type="checkbox"/>  hory2.jpg	<input checked="" type="checkbox"/>  hory3.jpg	<input checked="" type="checkbox"/>  hory4.jpg	<input checked="" type="checkbox"/>  hory5.jpg
<input checked="" type="checkbox"/> 	<input checked="" type="checkbox"/> 	<input checked="" type="checkbox"/> 	<input checked="" type="checkbox"/> 	<input checked="" type="checkbox"/> 

Velikost náhledů:  

Přítště tento krok přeskočit

Vybraných obrázků: 32 / 32


Výběr typu alba

Vytvořit galerii HTML


Výběr šablony pro HTML publikování

Vyberte si šablonu, kterou chcete použít. Šablony jsou rozděleny do kategorií. U každé šablony můžete vidět krátký popis a náhled.


Kategorie šablon: [Získat další](#) Prezentace ve stylu promítání v ZME.




Asijské bistro




AutoViewer pro ZPS




Podzim




Barvy moře




Barvy moře PHP




Kniha




3D tlačítka




Kompaktní




Kompaktní PHP






Černá & šedá

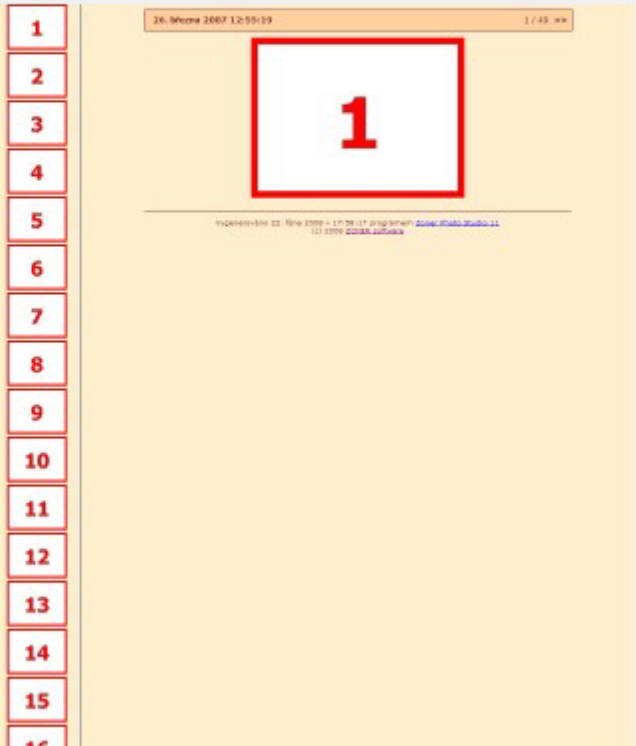


Exkluzivní černá



Jednoduchá stránka





1
2
3
4
5
6
7
8
9
10
11
12
13
14
15
16

26. března 2007 12:55:19 1 / 45 xx

1

Indukční číslo: 194 1200 - 17 78 17 program: ZONE-HTML-Studio 11
(C) 2007 ZONE-Studio

< Zpět Další > Storno nápověda

Nastavení alba

Vytvořit galerii HTML

Úprava parametrů šablony

Nyní můžete nastavit některé parametry vybrané šablony.

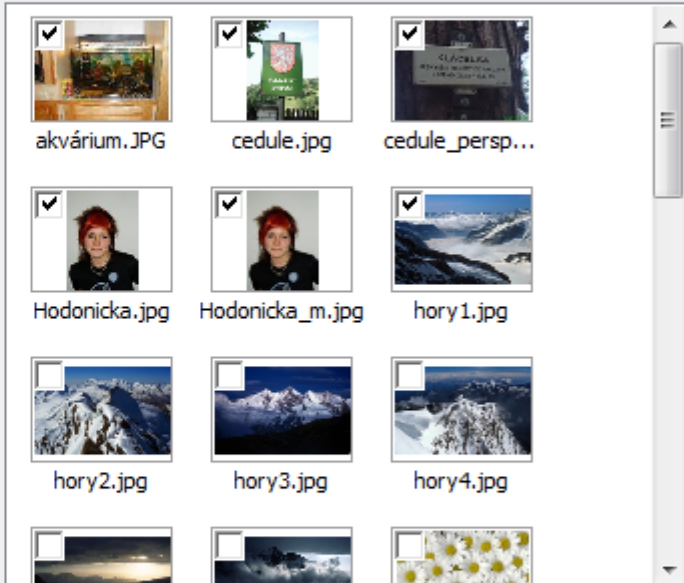
Možnosti nastavení: **Globální nastavení**

- Globální nastavení
- Původní jména souborů
- Použít původní jména souborů

Globální nastavení

- Globální nastavení
- Základní nastavení
- Náhledy
- Obrázky
- Nadpis
- Popisek**
- Zápatí
- Zvláštní nastavení

Následující obrázky se použijí pro generování náhledu. Pokud vyberete méně obrázků, generování náhledu se urychlí.



Grid of image thumbnails for gallery preview:

- akvárium.JPG
- cedule.jpg
- cedule_persp...
- Hodonicka.jpg
- Hodonicka_m.jpg
- hory1.jpg
- hory2.jpg
- hory3.jpg
- hory4.jpg
- [Unlabeled]
- [Unlabeled]
- [Unlabeled]

Nastavení: <Poslední použité>

Použít univerzální kódování (UTF-8)

Kódování: utf-8 [65001 (UTF-8)]

< Zpět Další > Storno Nápořveda


Dokončení alba - uložení

Vytvořit galerii HTML

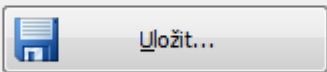
Dokončení HTML publikování

Vyberte, kde a jak mají být uloženy vygenerované stránky a obrázky.

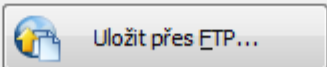
Všechny parametry pro export do HTML jsou nastaveny. Nyní si můžete prohlédnout HTML album vygenerované ze všech obrázků vybraných pro publikování. Klikněte na tlačítko "Náhled...". Album bude vygenerováno do dočasné složky a zobrazeno v prohlížeči.



Nyní můžete vaše HTML album uložit na disk. Klikněte na tlačítko "Uložit..." a vyberte složku, do které chcete album uložit.

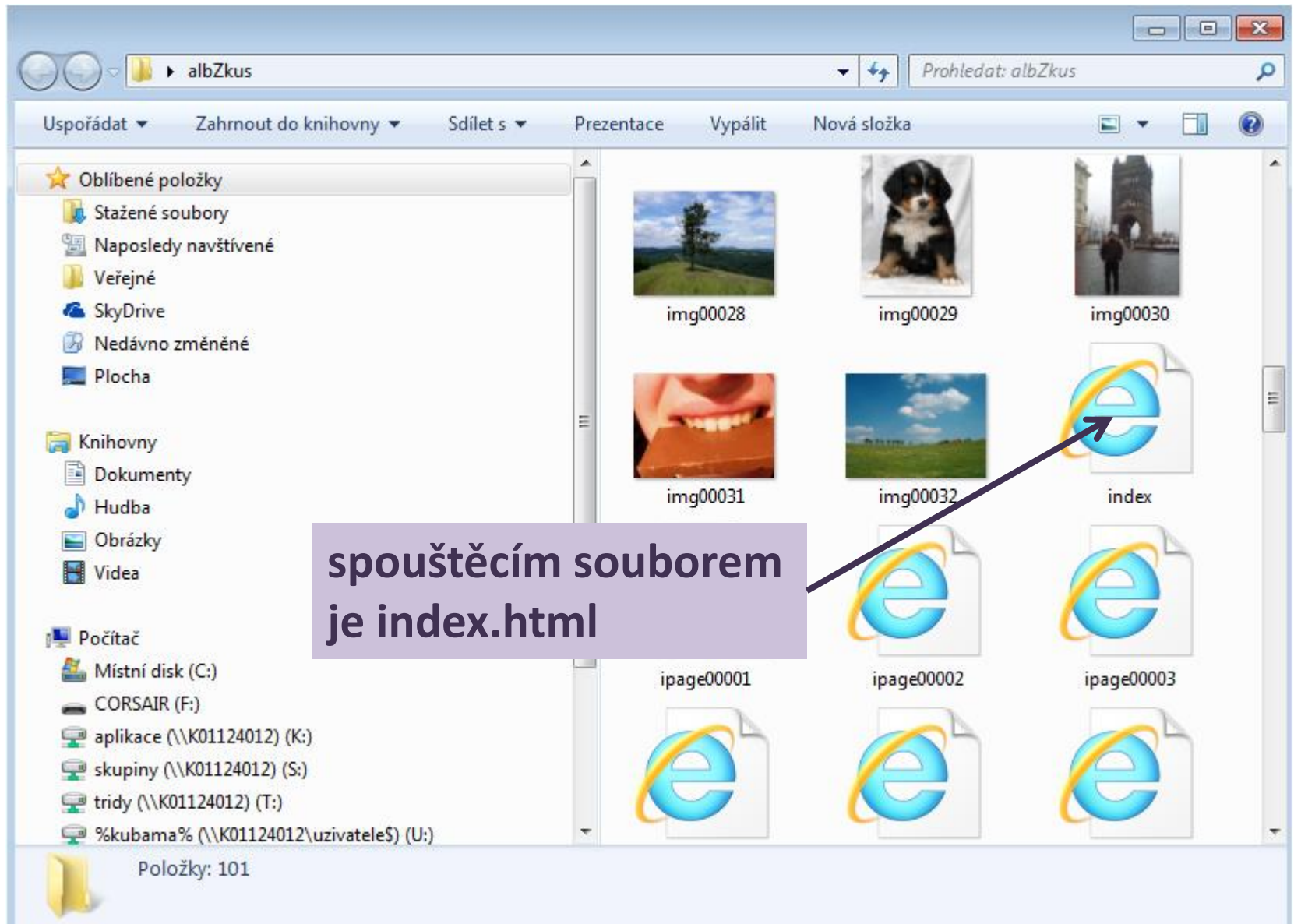


Vygenerované album můžete také nahrát na server pomocí FTP. Klikněte na tlačítko "Uložit přes FTP...", nastavte parametry vašeho FTP serveru, účtu, případně proxy serveru a potvrďte. Album bude vygenerováno do dočasné složky a poté nahráno na server.



< Zpět **Dokončit** Storno Návod

Spouštění webalba



Zdroje:

- Obrázky jsou printscreeny obrazovek.

Prohlašuji, že při tvorbě výukového materiálu jsem respektoval(a) všeobecně užívané právní a morální zvyklosti, autorská a jiná práva třetích osob, zejména práva duševního vlastnictví (např. práva k obchodní firmě, autorská práva k software, k filmovým, hudebním a fotografickým dílům nebo práva k ochranným známkám) dle zákona 121/2000 Sb. (autorský zákon). Nesu veškerou právní odpovědnost za obsah a původ svého díla.

Dávám souhlas, aby moje dílo bylo dáno k dispozici veřejnosti k účelům volného užití (§ 30 odst. 1 zákona 121/2000 Sb.), tj. že k uvedeným účelům může být kýmkoliv zveřejňováno, používáno, upravováno a uchovááno.