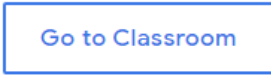
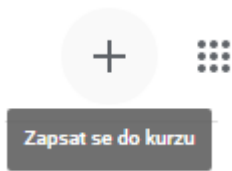
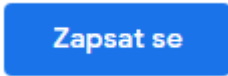


Přihlášení do Google Classroom	
Žák přejde na web https://classroom.google.com	
Na stránce vybere možnost „Go to Classroom“.	
<p>Žák se přihlásí do svého školního Google účtu.</p> <ul style="list-style-type: none"> • Pokud nevíte své přihlašovací údaje, napište e-mail na adresu masak@zstynms.cz 	
V pravém horním rohu v prostředí Google Učebny klikne na velké šedé plus a zvolí "Zapsat se do kurzu".	
Zadá kód kurzu, který mu sdělí učitel. O kód si napište vyučujícímu předmětu. Tento kód zadáte jenom jednou.	<p>Kód kurzu Požádejte učitele o kód kurzu a pak ho zde zadejte.</p> <input type="text" value="Kód kurzu"/>
Žák vpravo nahoře klikne na „Zapsat se“.	
Žák je zapsaný do kurzu, může zde komunikovat, sledovat poskytnuté materiály, odpovídat na otázky, plnit úkoly.	
Pro jakékoliv dotazy pište na e-mail masak@zstynms.cz	
<p><u>Další užitečné informace a videa s návody, jak v novém prostředí pracovat:</u></p> <p>https://www.tybrdo.cz/informatika/google-ucebna-z-pohledu-zaka-navody-pro-naproste-laiky</p>	